

INFOEDUCA PARA LOS ALUMNOS DE ENSEÑANZA A DISTANCIA

La información para el acceso lo tienes en el enlace:

<http://www.educa.jcyl.es/alumnado/es/infoeduca/acceso-infoeduca>

Te damos unas indicaciones aclaratorias sobre el acceso:

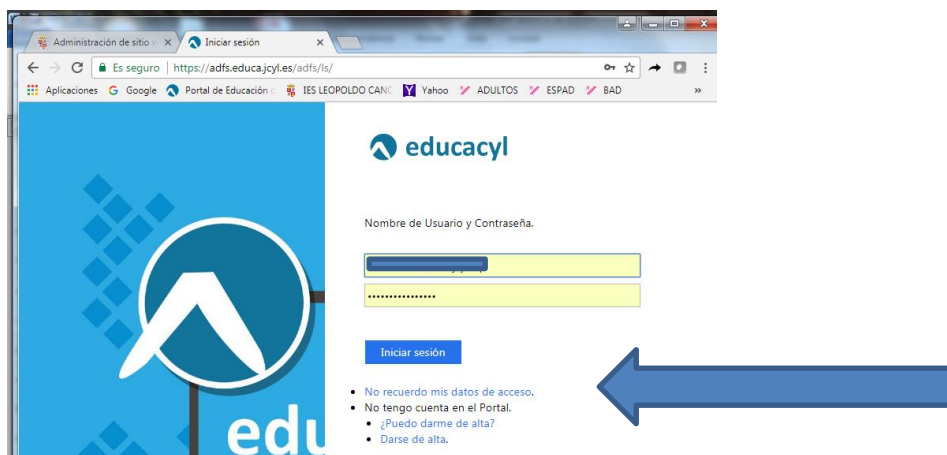
- 1.- Para los menores de edad, se debe dar de alta el padre/madre o tutor
- 2.- El acceso se realiza a través del Portal de Educación de la Junta de Castilla y León. (**Acceso privado**)

<http://www.educa.jcyl.es/es>

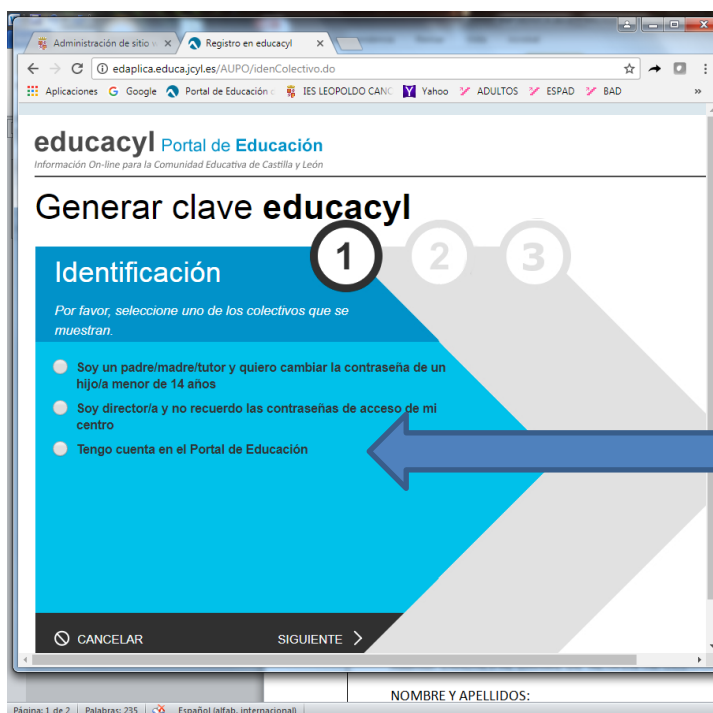


- 3.- Si no recuerdas tus datos de acceso, debes elegir la opción:

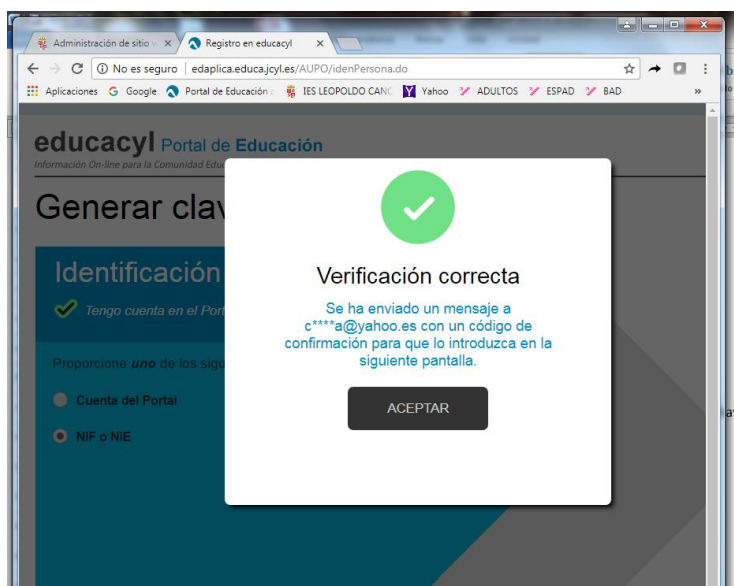
No recuerdo mis datos de acceso:



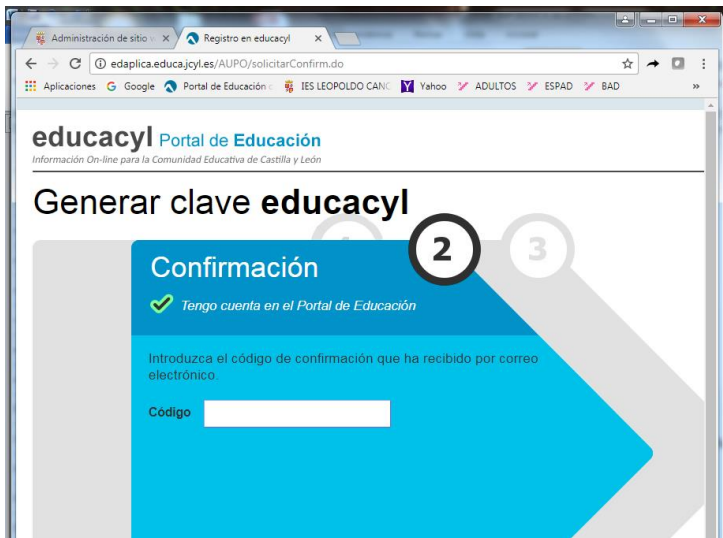
4.- Elige la opción "Tengo cuenta en el Portal:



5.- Se introduce el DNI y os manda un mensaje al correo que hayáis dejado en Secretaría:



Con el código que te mandan lo insertas en la pantalla



6.- Si no puedes terminar el proceso, las causas pueden ser:

a) La dirección de correo facilitada no es la correcta (te debes fijar en la dirección a la que se manda el código; puede haber errores).

b) No figuras como usuario, no has facilitado el correo,.....

7.- Para subsanar los errores del punto 6, debes mandar un correo electrónico, **DESDE EL CORREO QUE VAYAS A USAR COMO PERSONAL**, indicando:

Asunto: ERRORES AL DARME DE ALTA EN INFOEDUCA

NOMBRE Y APELLIDOS:

DNI:

FECHA DE NACIMIENTO:

7.- Una vez modificados los datos, recibirás un correo electrónico y podrás realizar el proceso desde el punto 1.

8.- **Puedes modificar la contraseña:** Una vez hayas accedido al Portal, haz "clic" en "Mis datos".